

ONTHAALBROCHURE  
2023 - 2024

1ste graad

CAMPUS

**MAX**  
MIDDENSCHOOL



Broeders van Liefde  
GEÏNSPIREERD VERBONDEN

# INHOUDSTAFEL

<b>Welkom!</b>	4	
<b>1 — Les volgen op onze middenschool</b>	7	
Boekenverkoop en laptopcontract op 30 en 31 augustus '23		
Je eerste schooldag en de lessen		
Pauze		
Afwezig		
Afwezig tijdens de proefwerken en schooluitstappen		
Afwezig wegens bezoek aan de orthodont, dokter ...		
Kalender schooljaar		
VIP-weken voor de eerstejaars		
MAX-Groei		
MAX-uren		
Laptop		
Huiswerkbegeleiding		
Evaluatie		
<b>2 — Smartschool</b>	15	
Afspraken i.v.m. het gebruik van Smartschool		
Resultaten op Smartschool		
<b>3 — Hier zorgen we voor mekaar</b>	17	
Klasgenoten en klascoach		
Oudercontacten, leerlingencontacten en infoavonden		
Klassenraad		
Begeleiding		
CLB		
Oudercomité		
<b>4 — Regels van het huis</b>	19	
Vier basisregels		
Schoolreglement		
Belsignaal		
Te laat		
Gangen		
Gsm, camera en andere elektronische apparatuur		
(Cyber)pesten		
Laptop		
Kledij		
Eten en drinken		
Milieu en netheid		
Toiletbezoek		
Fietsenstalling		
Onnodige voorwerpen		
Taken en opdrachten indienen		
Studie = extra MAX-uur		
<b>5 — Praktisch</b>	25	
Waarvoor moet je zelf nog zorgen?		
Wat ligt er op school voor je klaar?		
Mediatheek		
Lockers		
Gevonden voorwerpen		
Verzekering en schade		
Schoolkosten		
Sociale dienst		
Bereikbaarheid		

## Van harte welkom in onze school!

Beste nieuwe leerling  
Beste nieuwe ouder

In naam van team Campus MAX Middenschool heet ik je van harte welkom. We vinden het fijn dat je voor onze warme school gekozen hebt. Jij staat voor ons in het middelpunt van de belangstelling. We helpen je graag uitgroeien tot wie jij graag zou willen en kunnen zijn.

In onze middenschool vinden we het belangrijk dat jij je thuis voelt. We zorgen ervoor dat de overstap van je vertrouwde school naar onze school zo vlot mogelijk verloopt. Zo starten we met VIP-weken waarin je de tijd krijgt om je klasgenoten en je leerkrachten goed te leren kennen. We helpen je op weg met je nieuwe laptop en leren je stap voor stap hoe je moet studeren. Daarvoor hebben we het boekje 'MAX-Groei' ontworpen dat twee schooljaren lang met jou meegroeit.

In het eerste en tweede jaar spreken we nog niet van studierichtingen. We willen je immers de kans geven om je interesses en talenten te verkennen in het eerste jaar en te proeven van een mogelijke studierichting in het tweede jaar. We bieden je daarnaast een degelijke en gevarieerde basisvorming zodat je stevig in je schoenen staat. Je hebt bovendien steeds de kans om een extra uitdaging aan te gaan of leerstof te herhalen.

Op die manier ben je goed voorbereid om een onderbouwde studiekeuze te maken.



We willen graag weten hoe het met je gaat. Onze vakleerkrachten, secretariaatsmedewerkers, leerlingenbegeleiders zijn er voor jou. Ze bieden een luisterend oor en staan je bij met raad en daad. Blijf dus niet zitten met je vragen, twijfels, kleine of grote problemen. Samen zoeken we een weg opdat jij je weer goed kan voelen.


Jouw klascoach volgt je nauw op en is je eerste aanspreekpunt. Tijdens de individuele leerlingencontacten bespreek je met je coach je welbevinden, talenten, interesses en je studiehouding en -voortgang. Jouw stem is belangrijk. In de leerlingenraad kan je beslissen over hoe de school nog aangenamer kan worden. En in de werkgroep Well@school kan je ervoor zorgen dat iedereen erbij hoort. Jouw ideeën worden gewaardeerd. Zo mag je zelf een actie bedenken om een goed doel als Zuidactie te steunen. Ook je leerkrachten willen leren van jou en waarderen jouw feedback op de les. Want samen school maken is de max!

We wensen je veel succes toe, niet alleen vandaag en morgen, maar in je verdere studieloopbaan en leven. Jij staat nu aan het begin, stap onze school maar binnen. Welkom!

In naam van Team Campus MAX Middenschool

Bregje Beckers  
Pedagogisch directeur





## 1 – LES VOLGEN OP ONZE MIDDENSCHOOL

Hieronder vind je het lessenrooster van een normale schooldag terug:

Lesuur	Start	Einde
1	8.20 u.	9.10 u.
2	9.10 u.	10.00 u.
Pauze		
3	10.15 u.	11.05 u.
4	11.05 u.	11.55 u.
Middagpauze		
6	12.45 u.	13.35 u.
7	13.35 u.	14.25 u.
Pauze		
8	14.40 u.	15.30 u.

Als je op uitstap gaat of als er bijzondere activiteiten worden gepland, kan het natuurlijk gebeuren dat je vroeger of later op school wordt verwacht. We laten dit op tijd weten via een Smartschoolbericht.

### Boekenverkoop en laptopcontract op 30 en 31 augustus '23

Op 30 en 31 augustus organiseert de school samen met De Standaard Boekhandel een boekenverkoop in de eetzaal van **Campus MAX College**.

**1e jaar:** 30 augustus (voormiddag)

**2e jaar:** 31 augustus (voormiddag)

Hier koop je de boeken voor het volgende schooljaar. Je kreeg hierover een aparte mail met info en het juiste tijdstip. Als je die mail niet ontvangen hebt, neem dan contact op met het secretariaat van de school. Je kan de info ook vinden op <https://www.campusmax.be/middenschool/boekenverkoop/>.

Op de dag van de boekenverkoop zal je je laptop kunnen reserveren. Het laptopcontract zit bij deze onthaalbrochure. Breng dit ingevuld



mee naar de boekenverkoop. Leerlingen die vorig jaar al in ons laptop-project ingestapt zijn, moeten GEEN nieuw laptopcontract binnenbrengen. Op onze website, [www.campusmax.be/laptopproject](http://www.campusmax.be/laptopproject), vind je een uitgebreide laptopbrochure terug met meer gedetailleerde info.

## Je eerste schooldag en de lessen

Op 1 september heb je geen boeken nodig. Een tas met een lunchpakket en een pennenzak met schrijfgerei is voldoende. De beginuren zijn verschillend per leerjaar.

### 1ste jaar

**Vrijdag 1 september 2023 om 8.20 u.** op speelplaats MA (Stationsstraat 38). Wie met de fiets komt, neemt de ingang langs de Heilig Hartlaan. Enkele leerkrachten wijzen je de weg naar de fietsenstalling en de speelplaats. Deze eerste dag maak je kennis met je klasgenoten en klascoach(es). Je krijgt een rondleiding doorheen de school. We overlopen enkele praktische afspraken over het verloop van de eerste schoolweek en zetten onze eerste stappen in het boekje MAX-Groei. **Om 14.25 u. sluiten we de eerste dag af.**

### 2de jaar

**Vrijdag 1 september 2023 om 9.10 u.** op speelplaats MG. Wie met de fiets komt, neemt de ingang langs de Heilig Hartlaan. Voor wie nieuw is op de school zullen enkele leerkrachten de weg wijzen naar de fietsenstalling en de speelplaats. Je maakt kennis met je klasgenoten en klascoach(es). We overlopen enkele praktische afspraken over het verloop van de eerste schoolweek en zetten al enkele stappen in het boekje MAX-Groei. **Om 14.25 u. zit de eerste schooldag erop.**

## Pauze

Tijdens de pauze ga je naar de speelplaats. Er zijn twee speelplaatsen, je hebt heel veel ruimte om je te ontspannen. Ga tijdig langs het toilet en je locker. Bij het eerste belsignaal ga je meteen naar het gebouw waar je het volgende uur les hebt.

Je hebt de keuze om tijdens de middagpauze thuis of in de klas te eten. Dit gaf je op bij de inschrijving. Leerlingen die thuis gaan eten, ontvangen een middagpas van het secretariaat. Zij kunnen dat pasje aan de leerkracht tonen zodat die weet dat je thuis gaat eten.

Blijf je normaal gesproken op school, maar eet je uitzonderlijk toch een dag buiten de school, dan verwittigen je ouders vooraf via telefoon of Smartschool het secretariaat.

Op school is er enkel water te verkrijgen. Om de afvalberg te verkleinen, is een brooddoos verplicht en vragen we je om zoveel mogelijk een herbruikbare drinkfles en koekendoosje te gebruiken. Tip: noteer duidelijk je naam op je drinkfles, brooddoos en ander schoolmateriaal. Zo kunnen we spullen die kwijt geraken snel bij de juiste eigenaar krijgen.

## Afwezig

Als je niet naar school kan komen omdat je bv. ziek bent, dan laten je ouders dit voor 8.20 u. weten. Dit doen ze best telefonisch of ze sturen een bericht via Smartschool naar het secretariaat (MID-afwezige leerlingen) via hun eigen Smartschoolaccount.

Als je 1, 2 of 3 opeenvolgende dagen afwezig bent, is het voldoende dat je ouders een verklaring ondertekenen. Dit kunnen jullie maximaal 4 keer per schooljaar doen via een afwezigheidsstrookje van de school (wordt begin schooljaar uitgedeeld).

Ben je 4 of meer opeenvolgende dagen afwezig of zit er een weekend in de periode dat je afwezig bent, dan is een doktersattest nodig. Dit moet je ook altijd indienen als je al 4 keer een verklaring van de ouders hebt meegegeven.

Als je lang afwezig bent, laat je dit best zo snel mogelijk weten aan de klascoach en het secretariaat door een bericht te sturen via Smartschool. We bekijken dan samen met de leerkrachten op welke manier we kunnen helpen door bv. je schriften bij te werken, gemiste leerstof uit te leggen, afstandsonderwijs ...

*In het schoolreglement vind je meer uitgebreide informatie terug.*

## Afwezig tijdens de proefwerken en schooluitstappen

Als je tijdens de proefwerken of schooluitstappen afwezig bent, is er altijd een doktersattest nodig. Ook al ben je maar 1 dag ziek.

Als het om een proefwerkdag gaat, bekijken we zo snel mogelijk of het nodig is dat je het proefwerk op een ander moment maakt en wanneer dit proefwerk dan doorgaat. Als het over een schooluitstap gaat en je kunt tijdig verwittigen, hoef je de kosten niet te betalen die op de dag zelf worden gemaakt. De directie kan wel verplichten om een bepaald deel van de kosten te betalen die over het geheel van de groep werden berekend (bv. busvervoer).

## Afwezig wegens bezoek aan de orthodont, dokter ...

We verwachten dat je afspraken zo veel mogelijk buiten de schooluren maakt. Het kan natuurlijk gebeuren dat je toch tijdens de schooluren een afspraak hebt bij bv. een dokter of orthodont. We vragen dat je ouders vooraf via hun account een bericht sturen aan MID-afwezige leerlingen. Voor je de school verlaat, ga je langs het secretariaat om dit te melden en ook als je terugkomt, ga je eerst langs het secretariaat, je krijgt dan een briefje mee dat je aan je leerkracht laat zien.

## Kalender schooljaar

Hiernaast vind je een overzicht van de schoolvakanties, vrije dagen, de data waarop de leerlingen vrij zijn omwille van klassenraden, pedagogische studiedagen ...



## SCHOOLJAAR 2023 - 2024

### Trimester 1

- . Vrijdag 6 oktober 2023: **lokale vrije dag Campus MAX**
- . Maandag 23 oktober 2023: **vrije dag wegens klassenraden**
- . Maandag 30 oktober t.e.m. vrijdag 3 november 2023: **herfstvakantie**
- . Woensdag 22 november 2023: **pedagogische studiedag**
- . Dinsdag 19 december t.e.m. donderdag 21 december 2023: **vrije dagen wegens klassenraden**
- . Maandag 25 december 2023 t.e.m. vrijdag 5 januari 2024: **kerstvakantie**

### Trimester 2

- . Maandag 12 februari t.e.m. vrijdag 16 februari 2024: **krokusvakantie**
- . Dinsdag 26 maart t.e.m. donderdag 28 maart 2024: **vrije dagen wegens klassenraden**
- . Maandag 1 april t.e.m. vrijdag 12 april 2024: **paasvakantie**

### Trimester 3

- . Woensdag 1 mei 2024: **Dag van de Arbeid**
- . Woensdag 8 mei 2024: **pedagogische studiedag**
- . Donderdag 9 mei en vrijdag 10 mei 2024: **verlengd weekend Hemelvaart**
- . Maandag 20 mei 2024: **pinkstermaandag**
- . Dinsdag 28 mei 2024: **sportdag**
- . Vrijdag 21 juni t.e.m. donderdag 27 juni 2024: **vrije dagen wegens delibererende klassenraden**





## Ouder- en infoavonden

**Donderdag 31 augustus 2023** — tussen 11 u. en 12.30 u. — 2de jaar B-stroom

**Infomoment voor ouders en leerlingen (enkel voor 2de jaar B-stroom)**

**Dinsdag 5 september 2023** — 19 u. — 1ste jaar Praktisch verkennend

**Infoavond voor ouders (enkel voor 1 Praktisch verkennend)**

**Dinsdag 19 september 2023** — 19 u. 1ste jaar en 20 u. 2de jaar

**Algemene info en klassikale kennismaking met de klascoach (niet voor 1 en 2 Praktisch verkennend)**

**Maandag 9 oktober 2023** — 19 u. tot 20.30 u — alle leerlingen en ouders

**Infoavond over leren leren i.s.m. Hartelust door leerexpert Tommy Opgenhaffen van Leren. Hoe? Zo!**

**Donderdag 26 oktober 2023**

**Individueel oudercontact met de klascoach**

**Donderdag 21 december 2023**

**Individueel oudercontact met de klascoach**

**Dinsdag 23 januari 2024**

**Infoavond voor ouders (van leerlingen van het 2de jaar) i.v.m. studierichtingen 2de graad**

**Dinsdag 30 januari 2024**

**Infoavond voor ouders (van leerlingen van het 1ste jaar) i.v.m. keuze basisopties 2de jaar**

**Zondag 3 maart 2024**

**Infodag voor nieuwe leerlingen Campus MAX Middenschool**

**Donderdag 28 maart 2024**

**Individueel oudercontact met de klascoach**

**Donderdag 27 juni 2024**

**Individueel oudercontact met de klascoach**

## VIP-weken voor de eerstejaars

Jij bent een VIP op onze school (very important person). VIP staat op Campus MAX ook voor 'verkennen', 'informereren' en 'proberen'.

Tijdens de VIP-weken in september leer je de klas en je klascoach beter kennen. We maken uitgebreid tijd voor verbindende activiteiten. Je leert hoe je je moet aanmelden op je laptop, hoe Smartschool werkt en hoe je mappen aanmaakt. Ook geven we je enkele lessen over de wondere wereld van jouw brein. Hoe leer je het best? Waarom reageer je soms bang of boos als je iets nieuws moet leren? Wat doe je om jezelf vooruit te helpen?

## MAX-Groei

Het boekje helpt je groeien! Groeien in leren, groeien in nadenken over jezelf. Wat je wil en kan. Je leert er ook hoe je brein in mekaar zit. Wat je best wel en niet doet om goed te kunnen leren. Je denkt na over je interesses en talenten en over je studiekeuze. Deze lessen krijg je van je klascoach en je leerkrachten van de MAX-uren.

## MAX-uren

Tijdens de MAX-uren in het eerste jaar werk je aan remediëring of verdieping voor de vakken Frans, Nederlands en wiskunde. Je krijgt in het eerste jaar ook elke week één MAX-uur ICT waarin je de basis van Word, Excel en PowerPoint leert, hoe je kritisch omgaat met het internet, hoe je snel kunt navigeren, en zoveel meer.

In het tweede jaar krijg je de kans om tijdens de MAX-uren te werken aan remediëring en verdieping voor alle examenvakken. Ook worden er verbredende projecten aangeboden zoals filosofie, STEM, vreemde talen, games programmeren, muziektheater, solar challenge, schaken en zoveel meer.

## Laptop

In het eerste en tweede jaar werken we met een laptopproject. Dat betekent dat je altijd een laptop, oplaadkabel en oortjes meebrengt naar de les. Onze school biedt jou een laptop met hoesje en een volledig softwarepakket aan. De school zal het grootste deel van de kosten op zich nemen. We staan ook in voor de service en het installeren van de software. Hiervoor vragen we een servicekost. Meer info daarover vind je op onze website [www.campusmax.be/laptopproject](http://www.campusmax.be/laptopproject)

## Huiswerkbegeleiding

Op dinsdag en donderdag kan je tot 16.30 u. gebruik maken van de huiswerkbegeleiding. Je kan per week via Smartschool je plekje reserveren om onder begeleiding van een leerkracht op school te blijven studeren. De leerkracht houdt in de gaten of je de juiste methode gebruikt. Hij of zij kan je ook tips geven om nog betere resultaten te bereiken. Meer info volgt in de loop van september.

## Evaluatie

Op onze school werken we met gespreide evaluatie en voor bepaalde vakken in de A-stroom ook met examens. Dat betekent dat je toetsen en taken maakt doorheen het jaar, maar dat er ook examenweken zijn op het einde van het trimester. Het totaal per trimester bestaat voor een bepaald gedeelte uit de resultaten van het dagelijks werk en voor een ander gedeelte uit je examenresultaten. De verdeling is als volgt:

1ste leerjaar A: 60% dagelijks werk en 40% examenresultaat

1ste leerjaar B: 75% dagelijks werk en 25% examenresultaat

2de leerjaar A: 50% dagelijks werk en 50% examenresultaat

2de leerjaar B: 70% dagelijks werk en 30% examenresultaat



## 2 – SMARTSCHOOL

Leerkrachten gebruiken Smartschool voor de digitale agenda (planner) en om lesmateriaal, extra oefeningen, enz. te delen. Ook vind je er informatie over het schoolreglement, infoavonden ...

Het is belangrijk dat zowel je ouders als jij, je eigen account en inloggegevens gebruiken. Zo mis je geen informatie.

Tijdens de eerste weken zullen we je wegwijs maken. Ook je ouders leggen we alles uit tijdens de infoavonden in het begin van het schooljaar.

### Afspraken i.v.m. het gebruik van Smartschool

- 1 Mails en berichten verstuurd tussen 18.00 u. en 8.00 u. en bedoeld voor 's anderdaags worden niet verondersteld te zijn gelezen door leerlingen en collega's.
- 2 Iedereen heeft recht op deconnectie. We verwachten dus niet dat iedereen op elk moment bereikbaar is om te antwoorden en te reageren.
- 3 Tijdens werk- of schooldagen volgen we minstens elke dag onze digitale communicatie op om betrokken en geïnformeerd te blijven.
- 4 Digitale technologie is een middel en geen doel. We zoeken daarom in onze actie of antwoord zoveel mogelijk het persoonlijke contact en de dialoog op, en niet louter via digitale kanalen.
- 5 In de mate van het mogelijke streven we ernaar om binnen drie dagen te antwoorden of te reageren.
- 6 Werk/opdrachten/toetsen worden voldoende op voorhand mondeling op school gecommuniceerd en nooit enkel digitaal. Strakke deadlines worden vermeden.
- 7 Digitale tools zijn ondersteunend en dienen voor werk- en schoolgerelateerde informatie. Gebruik ze zinvol!
- 8 We hanteren een correct, respectvol en beleefd taalgebruik in onze mondelinge en digitale communicatie.
- 9 We richten ons enkel tot de mensen die rechtstreeks betrokken zijn.
- 10 Resultaten verschijnen pas online nadat de leerling zijn toets/opdracht verbeterd heeft gezien.



## Resultaten op Smartschool

Je cijfers met een woordje uitleg van de leerkrachten kun je altijd opvolgen via Resultaten op Smartschool. Je ouders krijgen elke donderdagavond een weekoverzicht van de resultaten via Smartschool. Vier keer per jaar krijg je een samenvattend rapport over je leervorderingen, namelijk de dag voor de herfst-, kerst- en paasvakantie en op het einde van het schooljaar. Je kan dit rapport digitaal bekijken en je krijgt het ook mee op papier. Naast feedback in cijfers en kleuren krijg je ook feedback met woorden. Zo groeien we samen naar een brede kijk op onszelf en ons leren. We verwachten dat je als leerling nadien met de tips aan de slag gaat.



## 3 – HIER ZORGEN WE VOOR MEKAAR

### Klasgenoten en klascoach

Bij het begin van het schooljaar maken we tijd om elkaar te leren kennen. We willen dat iedereen elkaar met respect behandelt en ervoor zorgt dat iedereen zich goed kan voelen op school.

Elke klas krijgt 1 of 2 klascoaches. Als je hulp nodig hebt of met zorgen zit, stap je in de eerste plaats naar je klascoach. Gaat het over een vraag in verband met een bepaald vak, dan staan de vakleerkrachten voor je klaar. Als jullie samen geen oplossing kunnen vinden, kunnen jullie de hulp van de begeleiding vragen.

### Oudercontacten, leerlingencontacten en infoavonden

Regelmatig organiseren we ouder- en leerlingencontacten. De klascoach nodigt jullie uit voor een persoonlijk gesprek. We vinden het erg belangrijk om hiervoor tijd te maken. De leerlingencontacten zijn verplicht. Ook aan je ouders vragen we om zo veel mogelijk aanwezig te zijn op de oudercontacten.

De infoavonden zijn vooral voor je ouders bestemd. We kozen enkele interessante onderwerpen uit waarover jullie tijdens de lessen ook leerden. Je wordt vooraf hiervan per mail op de hoogte gebracht.

### Klassenraad

Alle leerkrachten van je klas komen samen in een klassenraad, meestal gebeurt dit vlak voor een rapport en oudercontact. Er wordt niet alleen gekeken naar je evolutie en je resultaten, maar ook je houding, je gedrag, of je je goed voelt, studiekeuze... wordt besproken.

Een extra klassenraad kan samengeroepen worden bijvoorbeeld wanneer een leerling langdurig ziek is, er een nieuwe leerling in de klas komt, er een probleem is met de klassfeer, maar ook over een klas die heel rumoerig is, een klas waarin gepest wordt ... Al je leerkrachten denken samen met jou, je ouders, de directie en iemand van de begeleiding na over mogelijke oplossingen.

## Begeleiding

We willen dat je je thuis voelt bij ons op school. Als dat niet zo goed lukt, kan je in de eerste plaats terecht bij je klasgenoten, klascoaches, je vakleraren en secretariaatsmedewerkers. Zij kunnen je heel vaak erg goed helpen. Als jij dat wilt, spreekt je leerkracht de begeleidingsdienst hierover aan en maken ze een afspraak met jou. Je kan ook zelf een afspraak vragen via Smartschool.

Tijdens zo'n gesprek denkt de begeleiding mee over wat je nog zou kunnen helpen. In de eerste plaats praten ze met jou. Als het nodig is, spreken ze met je ouders. Op school zijn er gesprekslokalen voorzien.

De begeleiders Sylvia Rutten, Iris Daems en Kristof Das zijn via Smartschool te bereiken via MID-begeleiding. Er is ook een rechtstreeks nummer om de begeleiding te bereiken: 013 67 02 79

## CLB

Onze school werkt nauw samen met het Centrum voor Leerlingenbegeleiding Brabant-Oost (Diest). Meer info vind je op [www.vrijclb.be](http://www.vrijclb.be). Samen zoeken we naar een manier om leerlingen te helpen of te begeleiden. Je kan met hen een afspraak maken op school via de begeleiding of door een Smartschoolbericht te sturen naar MID-CLB.

Wil je liever buiten de school een afspraak maken met het CLB?  
Ze zijn te bereiken op 013 31 27 29

## Oudercomité

Het oudercomité werkt aan een goede vertrouwensrelatie tussen de school en ouders. Als je ouders wensen, ideeën of moeilijkheden hebben die ze niet rechtstreeks met de directie of leerkrachten willen bespreken, kan het oudercomité een tussenpersoon zijn. Wens je zelf aan te sluiten? Neem zeker contact op met onderstaande persoon.

### Contactpersoon:


David Hufkens  
hufkens.david1@gmail.com  
0473 54 09 07

## 4 – REGELS VAN HET HUIS

Onze 4 basisregels die we erg belangrijk vinden:




We zijn vriendelijk.



We hebben al het nodige lesmateriaal bij.



We zijn op tijd.



We volgen aandachtig de les.

## Schoolreglement

Het schoolreglement bestaat uit verschillende delen. Het legt uitgebreid uit wat jij en je ouders van ons kunnen verwachten, maar ook wat de school van jou en je ouders verwacht. Als je ingeschreven bent, betekent dit dat je akkoord gaat met het schoolreglement. Het is dus de moeite om het eens door te nemen. Je vindt de laatste versie onderaan op de homepage van onze website [middenschool.campus-max.be](http://middenschool.campus-max.be)

## Belsignaal

Er zijn twee belsignalen bij het begin van de lessen. Bij het eerste belsignaal vertrekken leerkrachten en leerlingen naar de rij, bij het tweede belsignaal gaan de leerlingen onder begeleiding van hun leerkracht rustig naar de klas. Bij het binnenkomen van de gebouwen gaan we in stilte naar het lokaal.

## Te laat

Als je te laat op school aankomt 's morgens of na een speeltijd (na het tweede belsignaal), dan meld je je eerst aan op het secretariaat. Er wordt opgevolgd hoe vaak je te laat bent. Gebeurt dit regelmatig, dan volgen we dit nauwer op. 1 van onze 4 basisregels is 'We komen op tijd.' We vinden dit een belangrijke attitude.

## Gangen

Om het overzicht te behouden, kun je niet in de gangen blijven rondhangen tijdens de pauzes. Als de bel gegaan is voor een pauze, ga je dus naar de speelplaats. Je persoonlijke spullen zoals je boekentas, je brooddoos ... bewaar je in je locker of op de rekken op de speelplaats.

## Gsm, camera en andere elektronische apparatuur

Je mag op school je gsm of andere elektronische apparatuur niet gebruiken tenzij met toestemming van de leerkracht. We willen dat er genoeg tijd en ruimte is om te praten met elkaar, te lachen, te sporten... We vinden het belangrijk dat je je hoofd kan leegmaken.

Je zet je gsm op vliegtuigstand van zodra je de schoolpoort binnenkomt. Ook tijdens pauzes mag je gsm dus niet gebruikt worden en bewaar je hem in je boekentas of locker. Wie zich niet houdt aan deze regel, moet zijn gsm afgeven voor de rest van de dag. Gebeurt dit regelmatig, dan wordt dit verder opgevolgd.

Enkel als je leerkracht tijdens de les toestemming geeft, mag je je gsm gebruiken voor bijvoorbeeld een opdracht.

Je mag nooit beeld- of geluidsopnames maken op school of tijdens schoolgebonden activiteiten als je daar geen toestemming voor krijgt van een personeelslid. Het publiceren van dergelijk materiaal waarop medeleerlingen, personeelsleden van de school of andere personen herkenbaar zijn, kan alleen als je de toestemming hebt van de school en alle andere betrokkenen.

Je gsm meenemen naar school gebeurt op eigen risico. Als je gsm stuk gaat of andere schade oploopt, wordt dit niet gedekt door de schoolverzekering.

## (Cyber)pesten

Cyberpesten is pesten via internet of gsm.

We willen dat iedereen bij het gebruik van sociale media op een respectvolle manier over anderen praat en schrijft.

Signalen van pestgedrag worden altijd ernstig genomen.

Ben je slachtoffer van (cyber)pesten, richt je dan tot de secretariatsmedewerkers, de leerkrachten, de leerlingenbegeleiders of directie, eventueel samen met andere leerlingen. Ook als je getuige bent van ongepast gedrag, signaleer je dit aan een volwassene. Dit beschouwen we niet als klikken, maar als hulp bieden of vragen.

## Laptop

Je brengt je laptop, oortjes en oplaadkabel elke les mee. 's Morgens zorg je dat je laptop volledig opgeladen is. Er moet voldoende schrijfruimte zijn om bestanden en programma's van de verschillende vakken te kunnen bewaren. Het is dus niet de bedoeling om games of andere grote persoonlijke bestanden op de laptop te bewaren.

## Kledij

De mode verandert continu. Je mag natuurlijk kleding aantrekken waarin je je goed voelt. We verwachten alleen dat je erop gekleed bent om les te volgen. Je doet bv. geen strandkledij aan om les te volgen, je zet je hoofddekse af als je in het gebouw komt, je draagt geen rokje om te turnen ... Als we vinden dat je kleding ongepast is, zullen we je hierop aanspreken.

Bij lichamelijke opvoeding draag je het afgesproken turnuniform. Dit bestaat uit een T-shirt met logo van de school met een donkerblauw of zwart shortje of driekwart sportbroek en loopschoenen met kleurvast zool.

## Eten en drinken

Op onze school houden we van een gezonde levensstijl. Als tussendoortje is het verstandig om regelmatig fruit te eten en zoveel mogelijk water te drinken. Je ouders beslissen of je van thuis frisdrank of een koek mag meebrengen. Chips, kauwgom en snoep zijn niet toegelaten. Ook pepdrankjes zoals Red Bull, Monster e.d. zijn verboden.

Je kan enkel tijdens het eetmoment in het klaslokaal of op de speelplaats eten en drinken. Na dit moment laten we het lokaal netjes achter. We laten eten en drinken niet toe in de rest van het gebouw. In overleg met de leerkracht mag je wel een slokje water drinken tijdens de les. Zorg ervoor dat je de les niet stoort.

## Milieu en netheid

Een proper milieu begint bij onszelf. Daarom verplichten we op school het gebruik van een brooddoos en drinkbus. Probeer zo veel mogelijk verpakkingen van koekjes e.d. te vermijden.

De school wordt regelmatig gepoetst, maar we rekenen op jou om je steentje bij te dragen. Je gebruikt natuurlijk de vuilnisbakken die overal op school terug te vinden zijn. In de klas spreek je een beurtrol af voor het opruimen van de klas.

Elke week wordt er in de school een milieuklas aangeduid. Deze klas is gedurende een week verantwoordelijk voor het opruimen van de speelplaats.

## Toiletbezoek

Je gaat naar het toilet tijdens de pauzes. We verwachten dat je twee uren in de klas kan zitten zonder dat je naar het toilet moet. Tussen twee uren of tijdens de lessen kan het enkel als je bv. ziek voelt. De leerkracht kan je ouders contacteren als hij/zij vindt dat het te vaak voorvalt. Je blijft niet rondhangen op de toiletten en draagt mee zorg voor de netheid. Om de rust en privacy te bewaren, wacht je op je vrienden op de speelplaats.

## Fietsenstalling

Als je met de fiets komt, parkeer je deze in de fietsenstalling naast de sporthal. Zet je fiets altijd goed op slot. Je mag nooit blijven rondhangen in deze fietsenstalling. Camerabeelden registreren onregelmatigheden en bij vandalisme zal de dader dit moeten vergoeden. De school is niet verantwoordelijk voor schade aan of diefstal van fietsen. Op het schooldomein mag je enkel voorzichtig en langzaam fietsen.

## Onnodige voorwerpen

Breng geen onnodige voorwerpen zoals werkmateriaal en ongepaste dingen mee naar school als dit niet gevraagd wordt door je leerkrachten. Indien een personeelslid een ongepast voorwerp opmerkt, kan hij/zij dit afnemen. De ouders worden op de hoogte gesteld en enkel zij kunnen dit voorwerp ophalen op school.

## Taken en opdrachten indienen

We vinden het een erg belangrijke attitude dat je taken en opdrachten op tijd indient. Bij laattijdig indienen kan je leerkracht beslissen om je niet meer het maximum aantal punten of een nulscore te geven.

## Studie = extra MAX-uur

Wanneer een leerkracht afwezig is, krijg je bij ons op school een extra MAX-uur. In dat geval lees je op de tv-schermen wanneer je waar naartoe moet. We verwachten je daar bij het begin van het lesuur. Je werkt aan de opdracht die de leerkracht extra heeft voorzien of aan je opdrachten van de MAX-uren. Computergames spelen of muziek luisteren met oortjes op de gsm of laptop zijn nooit toegelaten.





## 5 – PRAKTISCH

### Waarvoor moet je zelf nog zorgen?

In deze lijst vind je het schoolmateriaal waar je zelf voor zorgt tegen de start van het schooljaar (dit hoeft niet nieuw aangekocht te worden als je deze spullen thuis nog hebt).

#### Voor alle leerlingen (1ste en 2de jaars)

##### – Leerlingen van 1 Praktisch verkennend moeten enkel de onderlijnde spullen voorzien

- stevige tas of rugzak met een laptopvak voor een laptop (de laptop van de school heeft een 14"-scherm)
- brooddoos en drinkbus
- rugzakje voor sportgerief
- donkerblauwe of zwarte short (of een legging tot op de knie)
- kleurvaste sportschoenen
- pennenzak
- rode, groene, blauwe en zwarte pen
- potlood, gom en slijper
- 4 markeerstiften in verschillende kleuren (geel, oranje, roze, groen)
- 8 verschillende kleurpotloden (geel, blauw, groen, rood, oranje, roze, bruin en zwart)
- 1 cursusblok A4 kleine ruitjes geperforeerd
- 1 geodriehoek
- 1 passer
- oortjes om aan te sluiten op de laptop
- vrijblijvend indien je dit nodig vindt: computermuis

#### Extra voor Ruim verkennend 1ste jaar

- 1 ringmap met 2 ringen, rug van 5 cm (Nederlands)
- 1 ringmap met 2 ringen, rug van 4 cm (Natuurwetenschappen)
- 1 ringmap met 2 ringen, rug van 4 cm (Frans)
- 1 ringmap met 2 ringen, rug van 3 cm (Engels)
- 40 showtasjes (zie foto op pagina 24)
- 1 set met 8 kartonnen tabbladen (zie foto hiernaast)
- Lat van 30 cm (aardrijkskunde)
- A4 bestekmapje (aardrijkskunde) (karton of plastic met flappen of elastiek)

### Extra voor Klassiek verkennend 1ste jaar

- 1 ringmap met 2 ringen, rug van 5 cm (Nederlands)
- 1 ringmap met 2 ringen, rug van 4 cm (Natuurwetenschappen)
- 1 ringmap met 2 ringen, rug van 4 cm (Frans)
- 1 ringmap met 2 ringen, rug van 3 cm (Engels)
- 1 ringmap met 2 ringen, rug van 7 cm (Latijn)
- 45 showtasjes (zie foto op pagina 24)
- 1 set met 8 kartonnen tabbladen (zie foto op pagina 24)
- 1 cursusblok A4 met lange ruitjes geperforeerd
- Lat van 30 cm (aardrijkskunde)
- A4 bestekmapje (aardrijkskunde) (karton of plastic met flappen of elastiek)

### Het onderstaande kan op school aangekocht worden in september, maar je mag het ook van thuis meebrengen of zelf aankopen.

- rekentoestel van het merk Texas type TI-30XB (NIET nodig voor Praktisch verkennend)

### Wat ligt er op school voor je klaar?

- een postmap
- het boekje 'MAX-Groei'
- de laptop
- T-shirt met logo van de school voor het vak L.O. (enkel voor nieuwe leerlingen)

De kosten hiervoor komen in de loop van het schooljaar op de schoolfactuur.

### Mediatheek

Op onze school kan je enkele keren per week tijdens de middagpauze naar de mediatheek in lokaal MB0.1. Je kan hier terecht voor het lenen van een boek of om samen aan een taak te werken. Gamen is niet toegelaten. We verwachten dat je de regels volgt. Eten en drinken is in deze ruimte niet toegelaten. Draag zorg voor de geleende boeken. Wanneer je een boek kwijt bent of niet inlevert, betaal je de kosten voor een nieuw boek.

Wist je trouwens dat je na de schooluren ook in de bibliotheek van Tessenderlo terecht kan om samen te werken aan een taak of om boeken te lenen? Je bent er van harte welkom en vindt hun openinguren op [tessenderlo.bibliotheek.be](http://tessenderlo.bibliotheek.be)



### Lockers

Je krijgt begin september een locker op school als je die aangevraagd hebt. Als je les volgt in Praktisch verkennend, dan krijg je een persoonlijk kastje in het lokaal van teamteaching. Dit kastje kan je het hele jaar door gebruiken om je boeken in te leggen, je gsm, je turnzak, laptop ... De meeste lockers werken met een sleuteltje van de school. Andere lockers werken met een hangslotje dat je zelf moet voorzien. Je kunt enkel tijdens de speeltijd materiaal uit je locker nemen. Dit wil zeggen dat je voor minstens twee lessen je lesmateriaal uit de locker haalt. Om de rust en privacy bij de lockers te bewaren, blijven we niet rondhangen tussen de lockers. Je bent hier enkel om iets te nemen of weg te brengen. Met magneetjes mag je aan de binnenkant van je locker bv. je lessenrooster bevestigen. Stickers in of op je locker kleven is niet toegelaten.

### Gevonden voorwerpen

Elk jaar blijven op school heel wat voorwerpen liggen: sjaals, jassen, handschoenen, brooddozen, sportschoenen, horloges ... In blok A en G is er een rek voorzien waar we de verloren voorwerpen verzamelen. Neem een kijkje in deze rekken of neem gerust contact op met het secretariaat als je iets verloren bent. Misschien hebben wij het al gevonden.

### Verzekering en schade

Je bent als leerling verzekerd voor lichamelijke letsels bij ongevallen op weg naar en van school. Ook ongevallen binnen de school en op de speelplaats zijn verzekerd. Wanneer je je fiets hebt weggezet, ga je onmiddellijk naar de speelplaats. Je bent niet verzekerd als je dan nog even de school verlaat.

Je bent echter nooit verzekerd voor stoffelijke schade, dit betekent voor schade die jij aanbrengt aan bv. het gebouw of aan materialen. Denk aan een ruit die sneuvelt, een machine die stuk is ... De school zal

dit enkel betalen wanneer de schade per ongeluk is gebeurd. Maar als jij onvoorzichtig was of bewust de schade hebt toegebracht, zullen we je ouders de rekening doorsturen. Dat kan al snel over grote bedragen gaan. Het is daarom best dat je ouders in zo'n situaties kunnen terugvallen op een familiale verzekering.

### Schoolkosten

Om voor alle ouders de schoolrekening draaglijk te houden verspreiden we de kosten over 5 betalingen doorheen het schooljaar. Je ontvangt via Smartschool in oktober, december, februari en april een voorschotfactuur van steeds hetzelfde bedrag (ongeveer €50), dus zonder detail van de gemaakte kosten. Je zal op het einde van het schooljaar een gedetailleerde afrekening van alle individuele kosten ontvangen. Op dat moment zal je gevraagd worden om het resterende saldo bij te betalen. Of je ontvangt het te veel betaalde bedrag terug op je rekening.

De kostprijs van de boeken is niet meegerekend in de voorschotfacturen. Aangezien deze reeds betaald werden tijdens de boekenverkoop. De volledige kosten van het laptopproject worden verrekend via de voorschotfacturen.

Heb je vragen of opmerkingen, dan kan je steeds terecht op het secretariaat van de school 013 66 22 27 of [middenschool@campusmax.be](mailto:middenschool@campusmax.be)

### Sociale Dienst

In onze school bestaat er een Sociale Dienst. Deze probeert leerlingen te helpen bij wie het thuis financieel niet zo goed gaat. De hulp bestaat uit een gedeeltelijke of volledige betaling van de schoolrekening. Via een vertrouwelijk intakegesprek probeert de Sociale Dienst meer inzicht te krijgen in elke concrete situatie.

Je ouders kunnen een afspraak maken met de Sociale Dienst op het telefoonnummer 013 67 02 76 of via [socialedienst@campusmax.be](mailto:socialedienst@campusmax.be)

De gesprekken vinden plaats op:

- **maandag 11 september 2023** van 19.00 u. - 21.00 u.
- **donderdag 21 september 2023** van 19.00 u. - 21.00 u.

## Bereikbaarheid

### Campus MAX MIDDENSCHOOL

Ons adres  
**Stationsstraat 38**  
**3980 Tessenderlo**

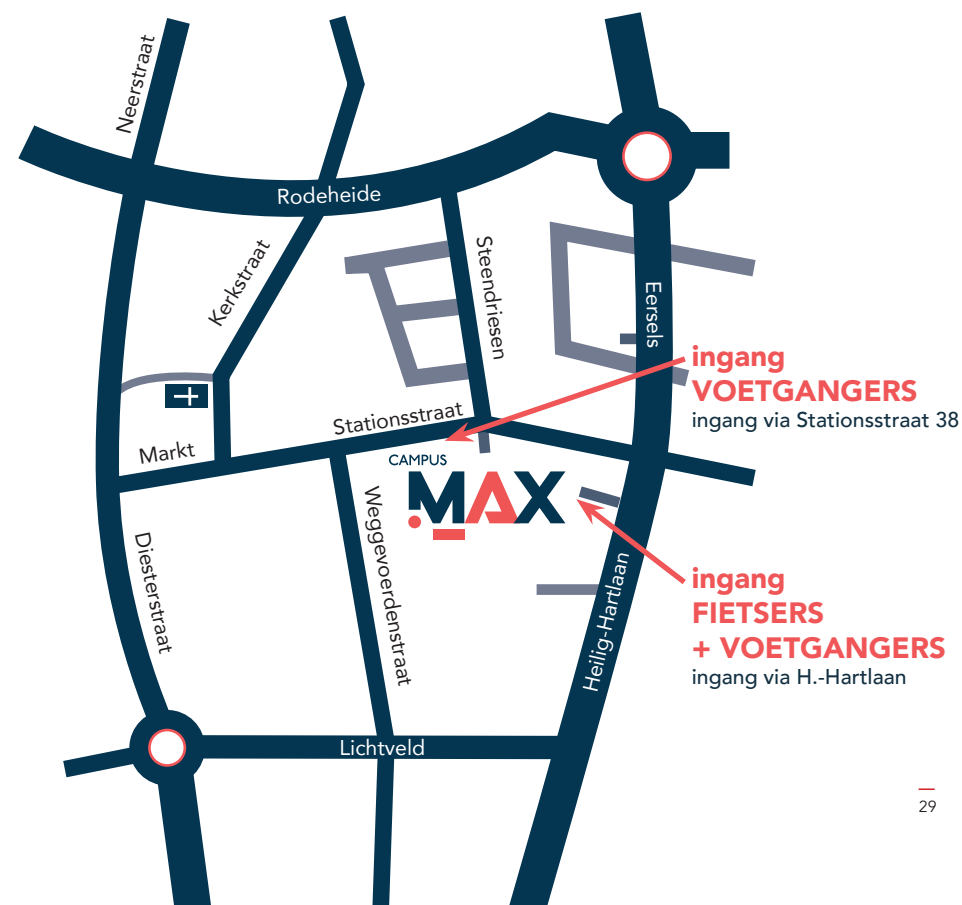
Telefoon onthaal/secretariaat  
**013 66 22 27**

Telefoon begeleiding  
**013 67 02 79**

Smartschool  
**Via een bericht naar**  
**MID-secretariaat**

E-mail  
**[middenschool@campusmax.be](mailto:middenschool@campusmax.be)**

Website  
**[middenschool.campusmax.be](http://middenschool.campusmax.be)**







## EERST DE MENS

zorg, inclusie en zelfredzaamheid

- Wij stimuleren autonomie en verantwoordelijkheid om te komen tot volwassenheid.
- We ijveren voor een constructieve omgang met elkaar.
- We streven naar inclusie met zorg op maat.
- Grenzen aangeven mag zolang we anderen respecteren.

## MEER MET DAN OVER

communicatie en transparantie

- We streven naar duidelijke communicatie.
- We zorgen voor heldere en gedragen regels.
- We kiezen voor een open dialoog.

## ZIEN EN GEZIEN WORDEN

betrokkenheid en welbevinden

- Bij ons staat de deur altijd open.
- Warme aandacht voor iedereen is onze basis.
- Samen durven we ook plezier maken.
- We zetten in op de sterktes en talenten van ieder individu.

## TEACH BY EXAMPLE

respect en authenticiteit

- Respect start bij een vriendelijke begroeting.
- We leven voor wat we zelf van anderen vragen.
- We streven naar een goede balans tussen duidelijke leefregels en ruimte voor eigenheid.

## SAMEN DURVEN GROEIEN

Doorzettingsvermogen en growth mindset

- We zetten in op 'groei'-begeleiding op ieders tempo.
- Constructieve feedback is de motor van groei, autonomie en verantwoordelijkheid.
- Wij denken en communiceren oplossingsgericht.
- Wij vertrekken vanuit onze sterktes en durven hulp te vragen.

HET  
CAMPUS  
**MAX**  
SAMEN.LEREN.VERBINDEN.

## KOMPAS

## STRETCHEN IN DE HOOGTE EN DE BREEDTE

Inspiratie, ontplooiing, redeneren

- Je ontwikkelen is volhardend.
- We streven in elk vak naar verwondering en leeransen voor iedereen.
- We streven naar een uitgebreide keuze aan uitdagingen.
- Je verruimt je horizon.

## SAMEN GAAN WE VERDER

teamwork en inspraak

- Meerwaarde door verbinding.
- We streven naar een veilige omgeving waarin inspraak vanzelfsprekend is.
- We zetten ieders talenten in.

**CAMPUS MAX MIDDENSCHOOL**  
**STATIONSSTRAAT 38**  
**3980 TESSENDERLO**

CAMPUS  
**MAX**  
MIDDENSCHOOL

### TELEFOON

013 66 22 27 (onthaal/secretariaat)

013 67 02 79 (begeleiding)

### E-MAIL

middenschool@campusmax.be

### WEBSITE

middenschool.campusmax.be

In samenwerking met:

 **HUIS VAN HET KIND**  
TESSENDERLO