
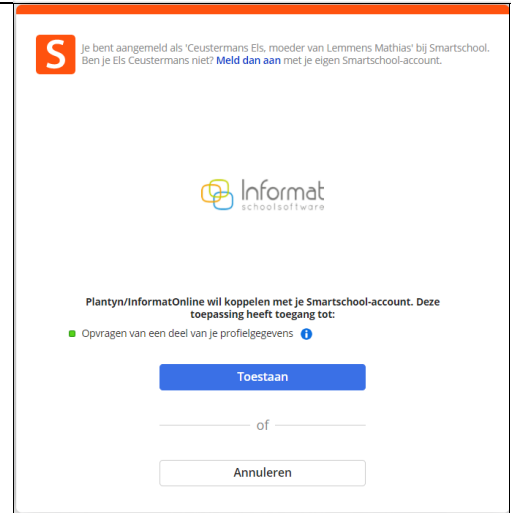
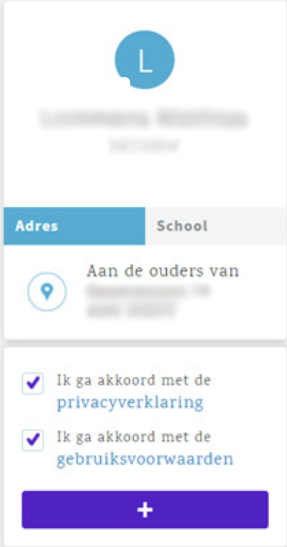

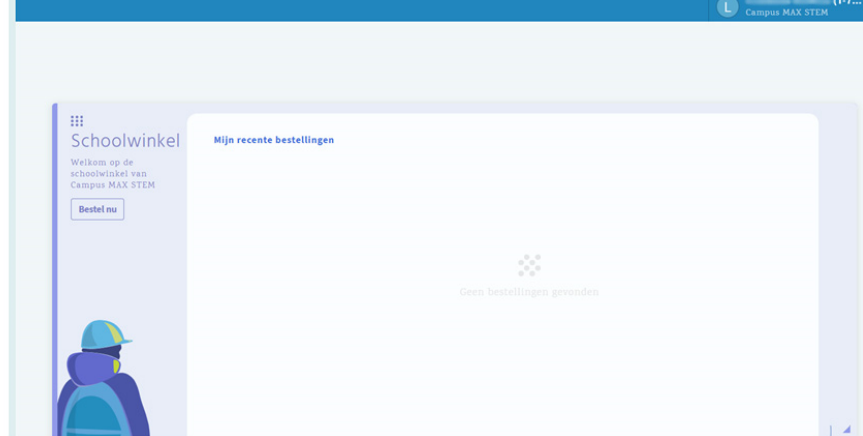
 <p>Meld je aan in Smartschool</p> <p>Informat schoolsoftware</p> <p>Vul het Smartschooladres van je school in</p> <p>mijnschool.smartschool.be campusmax.smartschool.be ✓</p> <p>Volgende</p>		<p>1 Vul het smartschooladres in van de school: <b>campusmax.smartschool.be</b></p>
 <p>Meld je aan in Smartschool</p> <p>Informat schoolsoftware</p> <p>Gebruikersnaam</p> <p>Wachtwoord</p> <p>Aanmelden</p>		<p>2 Vul de gebruikersnaam in van de ouder en het wachtwoord en klik op aanmelden.</p>
 <p>Meld je aan in Smartschool</p> <p>Informat schoolsoftware</p> <p>Plantyn/InformatOnline wil koppelen met je Smartschool-account. Deze toepassing heeft toegang tot:</p> <ul style="list-style-type: none"> <li>Opvragen van een deel van je profielgegevens ⓘ</li> </ul> <p>Toestaan</p> <p>of</p> <p>Annuleren</p>		<p>3 Klik op toestaan.</p>

		<p>3 Vink “Ik ga akkoord met de privacyverklaring” en “Ik ga akkoord met de gebruiksvoorwaarden” en klik op het + en volgende.</p>
		<p>4 Klik op de naam van je kind.</p>
		<p>5 Klik op “Bestel nu” en dan zie je de categorieën van de schoolartikelen. Klik op een categorie en dan zie de artikelen die je in de schoolwinkel kan bestellen.</p>